
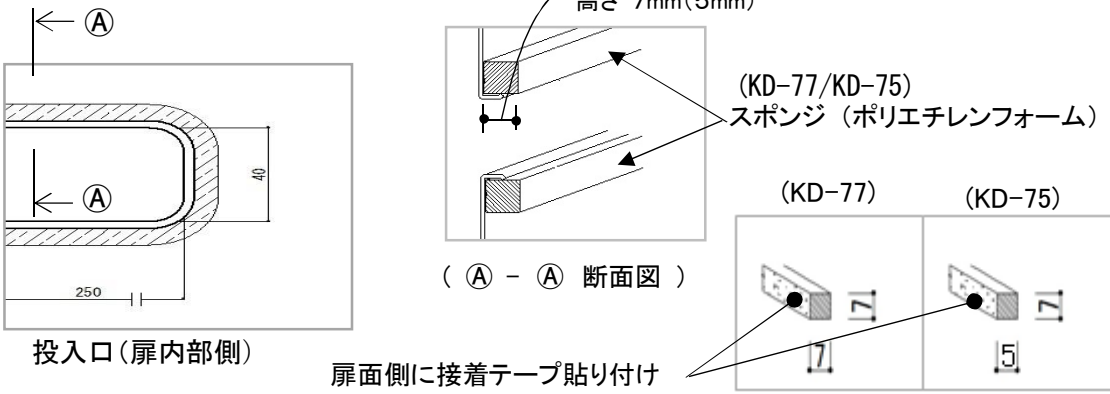
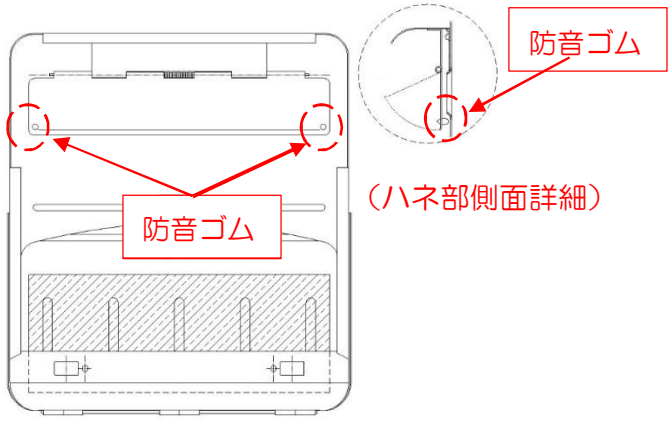

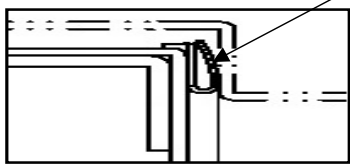

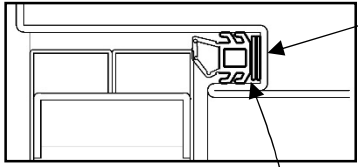


玄関ドアからの外気流入防止（遮風）対応について（オプション）

キンデックスKD-2Y 型

外気防止（遮風）オプション

気密パッキン・ゴム種別	説明図
 <p>(グレー色)</p> <p>(KD-77) サイズ:w7xh7 (KD-75) サイズ:w7xh5</p> <p><b>品名: 投入口気密パッキン</b></p> <p>販売価格(税別) ¥500(セット)</p>	 <p>高さ 7mm(5mm)</p> <p>(KD-77/KD-75) スポンジ (ポリエチレンフォーム)</p> <p>(KD-77) (KD-75)</p> <p>(A - A 断面図)</p> <p>投入口(扉内部側)</p> <p>扉面側に接着テープ貼り付け</p> <p>※気密パッキン(KD-77 ℓ=1,000mm)と(KD-75 ℓ=1,000mm)のセット品です。 注) 扉本体開口部の①曲げ高さ、及び ②隙間 に応じて使い分け願います。</p>
<p><b>(投入口気密パッキンの取付要領)</b></p> <p>① 既設郵便ポストのハネについている <b>防音ゴム</b>を 取り外します。(右図参照)</p> <p>② 気密パッキンの使い分け ・扉本体開口部の曲げ高さ、及び 隙間に応じて 気密パッキン(型式KD-77、又は型式KD-75)を 使い分けてください。</p>	 <p>防音ゴム</p> <p>(ハネ部側面詳細)</p>
<p>【 ST枠用多機能気密ゴム (型式:KD-3690-P) 】 :2パターン気密ゴム</p>	
<p>ここで剥離して使用</p>  <p>(KD-3690-P) サイズ:w9.5xh4</p> <p><b>品名:</b> <b>2パターン気密ゴム</b></p> <p>販売価格(税別) (6mx1本) ¥2,750 (30mx1巻) ¥11,000</p>	 <p>KD-3690-P</p> <ul style="list-style-type: none"> <li>・ℓ= 6m x 1本</li> <li>・ℓ=30m x 1巻</li> </ul> <p>※扉に使用する場合は剥離なしで使用します。 ※取付け枠側に使用の場合は矢印箇所を剥離して 使用します。 ※扉本体、又は取付け枠に使用します。</p>
<p>【 SAT枠用多機能気密ゴム (型式:KD-1212) 】 :パンタグラフ気密ゴム</p>	
 <p>(KD-1212) サイズ:w14xh17</p> <p><b>品名:</b> <b>パンタグラフ気密ゴム</b></p> <p>販売価格(税別) (6mx1本) ¥2,750 (30mx1巻) ¥11,000</p>	 <p>KD-1212</p> <ul style="list-style-type: none"> <li>・ℓ= 6m x 1本</li> <li>・ℓ=30m x 1巻</li> </ul> <p>※SAT枠溝寸法に合わせて高さが調整出来ます。 (底面を剥離して使用します) ※取付け枠に使用します。</p> <p>高さ調整</p> <p>※SAT枠に取付けた例</p>