

郵便ポスト (KD-2 型シリーズ)の お問合せについて



▶ お問合せの際は、以下を参照下さい

株式会社キンデックス建材では、当社の取扱い商品及び、他社の郵便ポストに関するお問合せ・ご質問にお答えしております。

■お問合せの方法について、

1. ドア取付の郵便ポストに関して

【郵便ポストの取替をする場合】


1) 既設ポストの現物が有る場合

・ポスト本体(ドア内側)の写真 及び 採寸情報があれば
詳しく判断が出来ます。

【採寸情報】

- ① ポストの上端からハネの下端までの寸法
- ② ハネの(ポスト側面側)出寸法

【既存郵便ポストの採寸例】



※お客様がポスト型式を選定される時は、上記①、②の寸法と各ポストの「詳細図面」に表示の寸法をご確認願います。

2) 既設ポストの現物が無い場合は、

(1)ドアの外側(全体)、(2)ドアの内側(全体)の写真、及び (3) 指定箇所の寸法情報 があれば詳しく判断が出来ます。………… フォーマット(FAX発信案内) を使用ください。

3) ポスト型式の種別がわからない場合は、

「フォーマット(FAX発信案内)」を印刷(プリントアウト)していただき、採寸結果を記入のうえ、FAX または、メールで送付ください。

ご注意！

商品注文のフォームにはファイル添付はできませんので、写真などをお送り頂く場合は、予め、HP問合せフォームの「ご用件」の欄に ①ご用件 と ②「e-mail アドレス送信希望」の記事 を入力の上、当社に送信下さい。折り返しアドレス(空メール)を送信いたしますので、ご利用ください

FAX発信案内

⑧ 改訂 H28-11

平成 年 月 日

株式会社 キンデックス建材宛

TEL 0942-81-7120

FAX 0942-81-7230

E-mail: saga_honsya@kindex.co.jp

URL http://www.Kindex.co.jp

会社(個人)名 _____

住所 _____

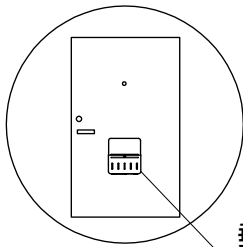
TEL _____

FAX _____

E-mail _____

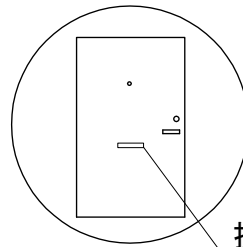
A ※写真(デジカメ)撮り方について

部屋内部側



郵便受箱 (ポスト)

廊下側(外部)

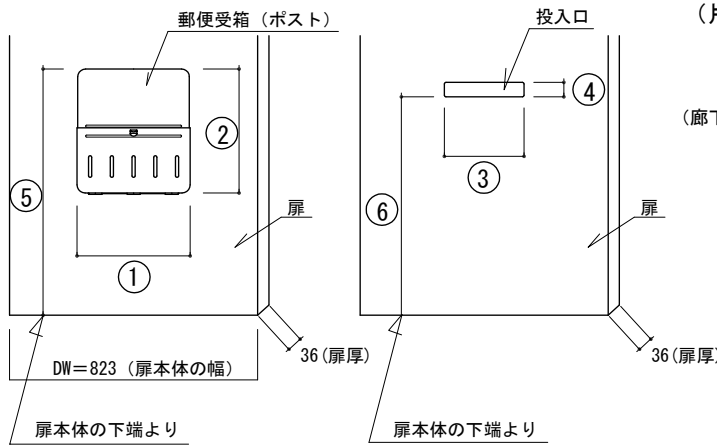


投入口


B ※詳しい細部の寸法を調べる為、現状の郵便受け(投入口・郵便ポスト)の下記の①～⑥までの寸法を記入下さい。

部屋内側

廊下側(外部)



⑦ 扉の形状(断面)



以上の1・2・3・4・5・6・7の寸法(mm単位)をご連絡下さい。

	現寸法	標準寸法		現寸法	標準寸法
①		360mm	⑤		758mm
②		400mm	⑥		660mm
③		300mm	⑦	(扉の形状をレマークで記入下さい)	
④		40mm		<input type="checkbox"/> 片面プレストア <input type="checkbox"/> 両面フラッシュドア <input type="checkbox"/> 両面プレストア <input type="checkbox"/> 鏡板両面フラッシュドア	

※表中に記載の寸法は、既設郵便ポスト適用時のものです。キンデックス KD-2S型(片面プレストア取付)、キンデックス KD-2B改S型(両面プレストア取付)、キンデックスKD-2AS型(両面フラッシュドア取付)が取替可能です。